

VALIDEZ DE NUEVAS COMBINACIONES EN PTERIDOFITAS

POR DELIA ABBIATTI

Como resultado del desmembramiento del género *Dryopteris* (sens. lat.) en la Argentina — tal como ha sido expuesto en el trabajo precedente¹ —, van propuestas las nuevas combinaciones de entidades taxonómicas argentinas y sudamericanas, citadas en el mismo, que se mencionan a continuación:

Thelypteris argentina (Hier.) Abbiatti, nov. comb.

Aspidium argentinum Hier., *Engl. Jahrb.* **22**: 367. 1896.

Thelypteris rivularioides (Fée) Abbiatti, nov. comb.

Aspidium rivularioides Fée, *Cr. vasc. Brés.* **1**: 148, t. 50, f. 1. 1869.

Thelypteris Cabrerae (Weath.) Abbiatti, nov. comb.

Dryopteris Cabrerae Weath., *Bol. Soc. arg. Bot.* **3**: 31, f. 1. 1949.

Goniopteris riograndensis (Lindm.) Abbiatti, nov. comb.

Polypodium riograndense Lindm., *Ark. för Bot.* **1**: 230, t. 9, f. 6. 1903.

Polystichum amplissima (Presl) Abbiatti, nov. comb.

Polystichum amplissimum Pr., *Tent.*: 84. 1836 (nomem); *Epim.*: 58. 1849.

Polystichopsis amplissima var. ***phaeochlamys*** (Fée) Abbiatti, nov. comb.

Aspidium phaeochlamys Fée, *Cr. vasc. Brés.* **1**: 140, t. 47. 1869.

Parapolystichum effusum (Sw.) Abbiatti, nov. comb.

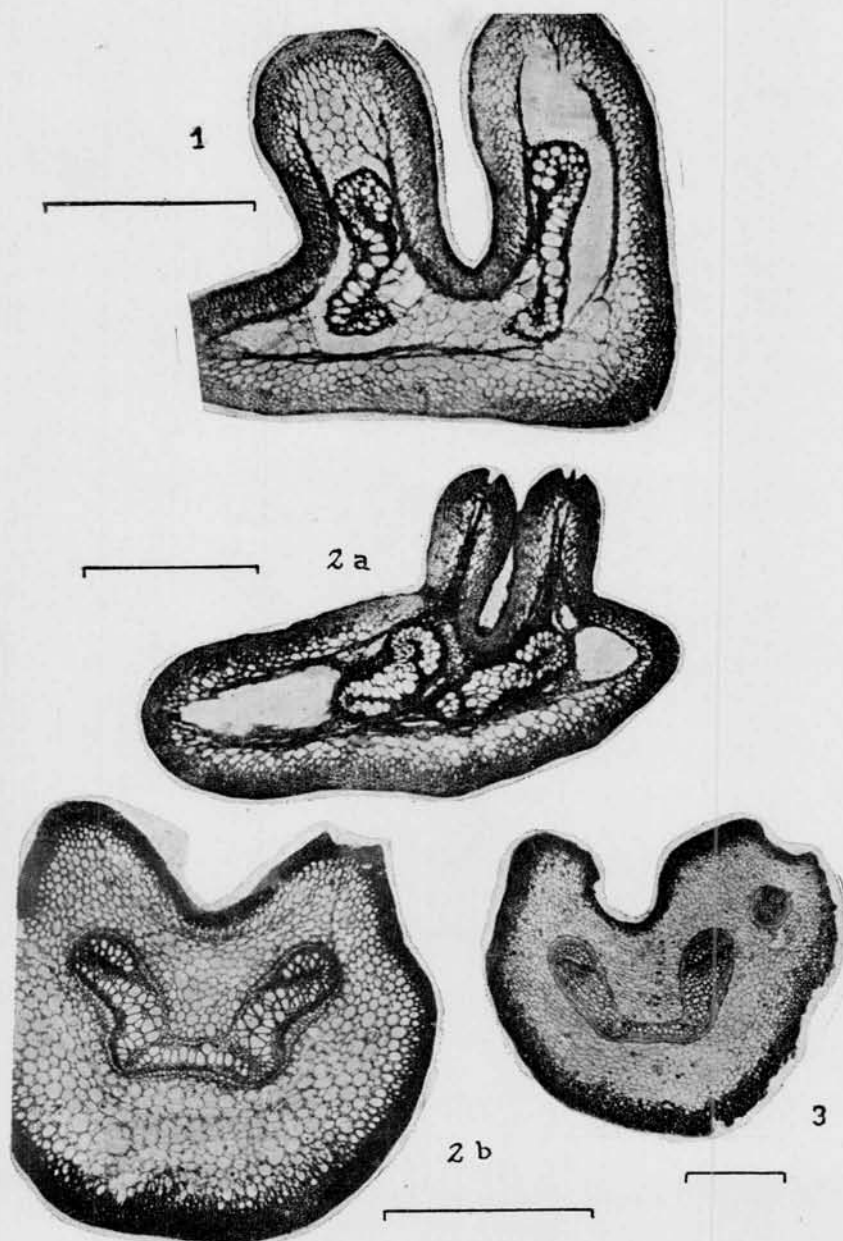
Polypodium effusum Sw., *Prodr.*: 134. 1788.

Parapolystichum effusum var. ***divergens*** (Willd.) Abbiatti, nov. comb.

Polypodium divergens Willd., Schkuhr, *Kr. Gew.* **1**: 27, t. 26 b. 1809.

¹ ABBIATTI, D. Consideraciones morfológicas y anatómicas en Pteridófitas. I. Sobre el género «*Dryopteris*» (sens. lat.) en relación con su taxonomía, en *Rev. Mus. La Plata* (n. s.), *Bot.* N° 36. 1958.

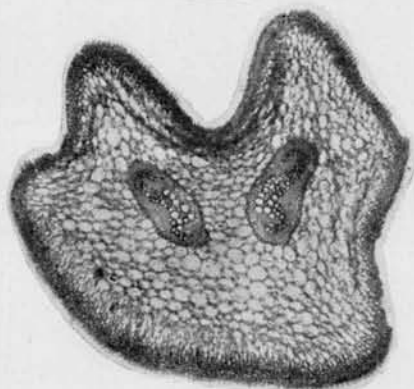
LAMINAS



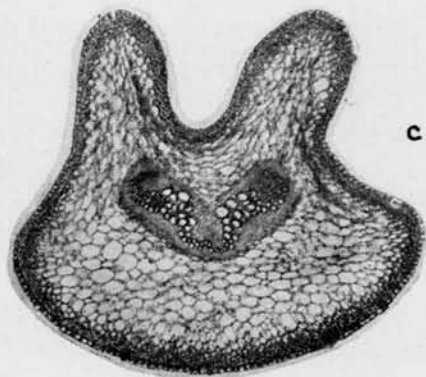
Corte transversal por el pectolo: 1. *Thelypteris argentina* (Hier.), Delta del Paraná, Burkart 3709 (SI), corte practicado en su 1/3 inferior. 2. *Cyclosorus gongyloides* (Schkuhr), Corrientes, Pedersen 1112 (LP): a y b, corte en su 1/3 inferior y debajo de la 1ª pinna, respectivamente. 3. *Meniscium serratum* Cav., Salta, Rodriguez 1035 (LP). La línea = 1 mm.



a



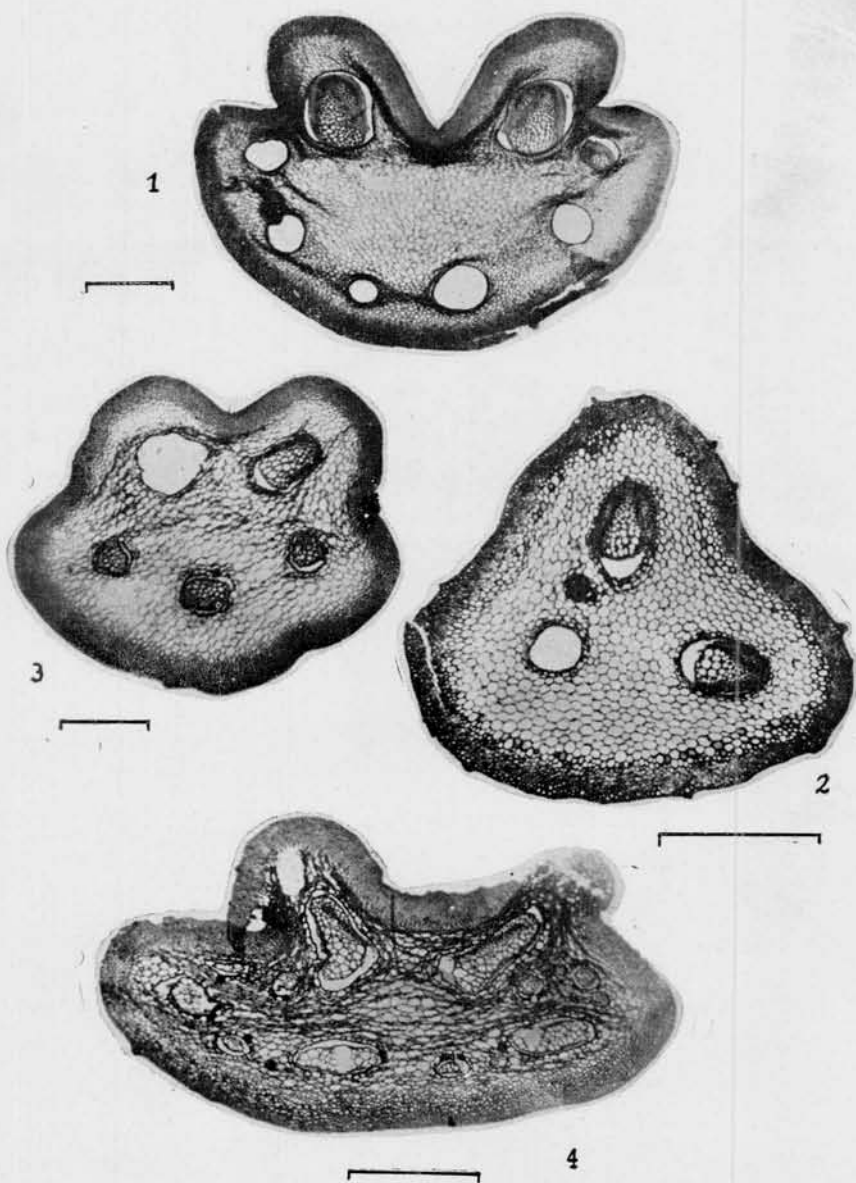
b



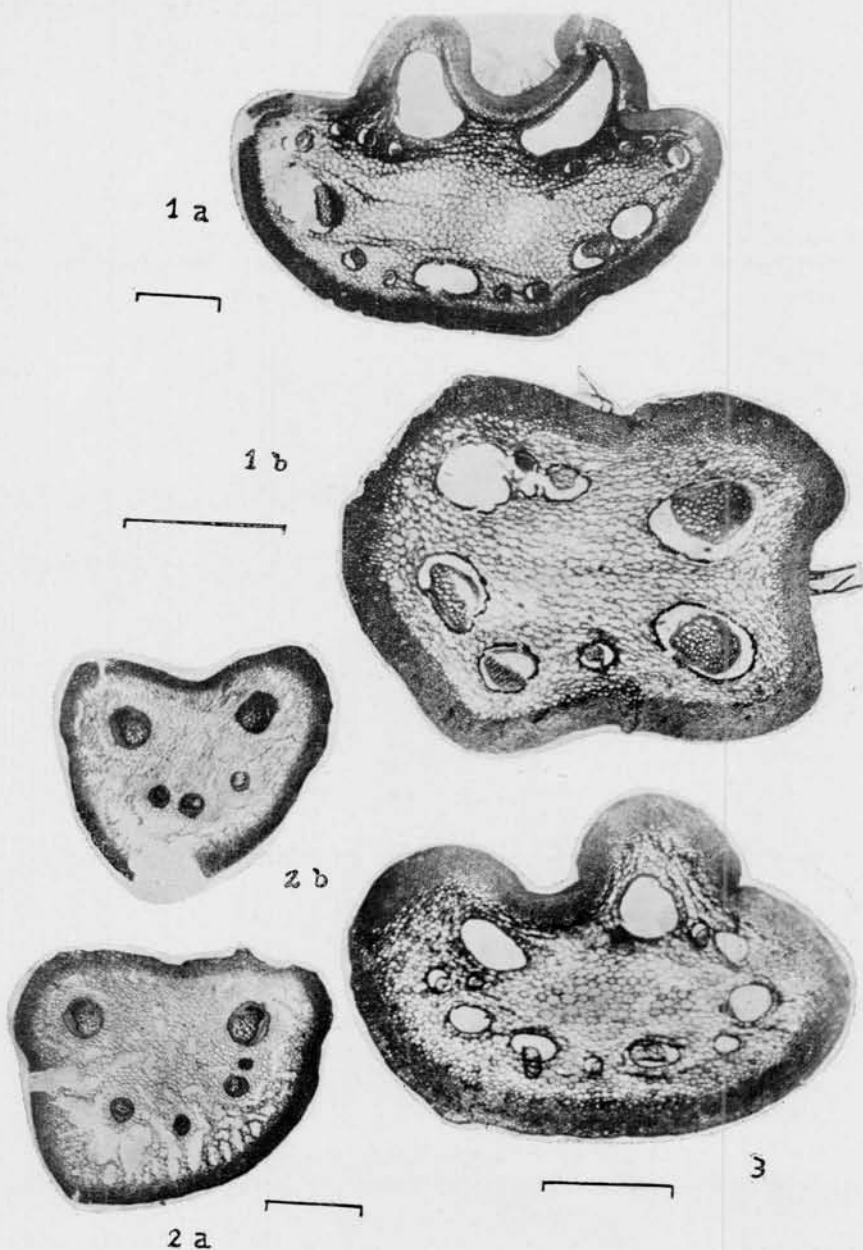
c



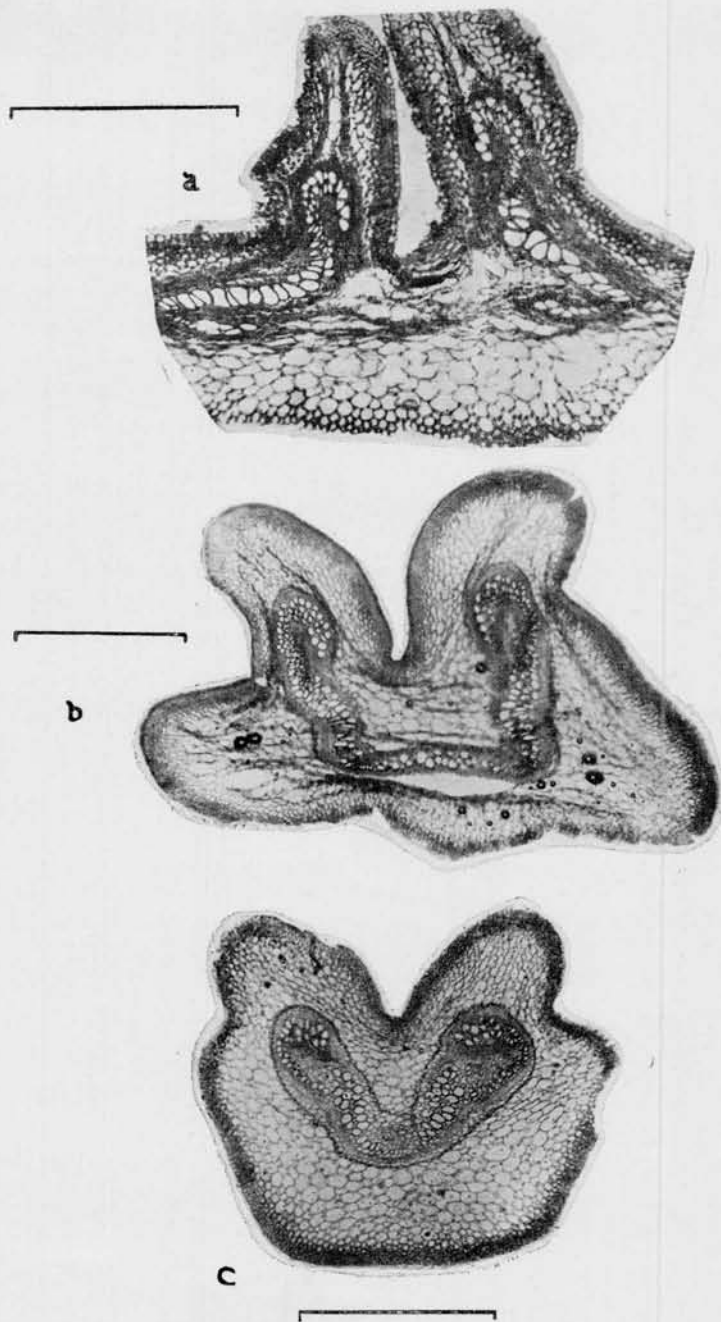
Goniopteris riograndensis (Lindl.) Punta Lara, Abbiatti, de material vivo.
Corte transversal por el peciolo: a, en su base; b, en la 1/2 de su longitud; c, debajo de la 1ª pinna. La línea = 1 mm.



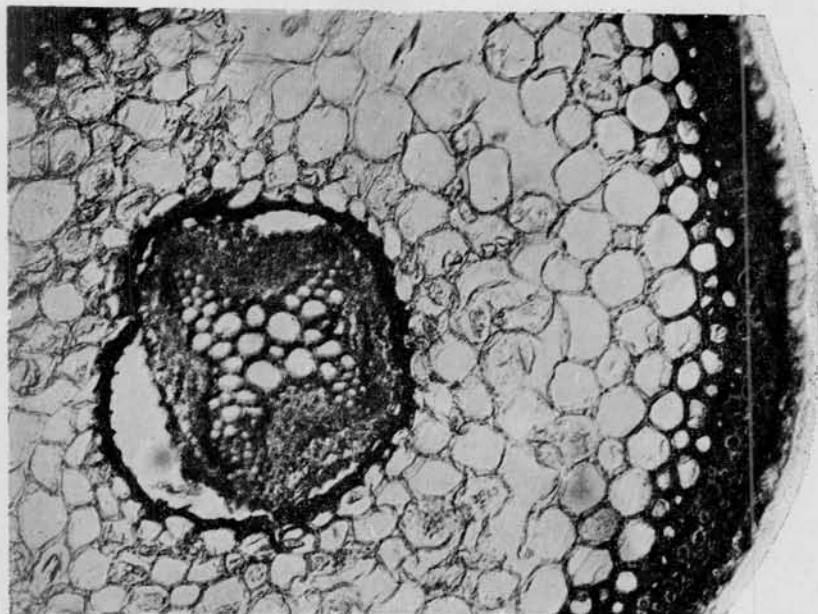
Corte transversal por el peciolo. 1, *Dryopteris paleacea* (Sw.), Tucumán, Sparre 5720 (LIL). 2, *Ctenitis submarginata* (Langsd. & Fisch.), Misiones, Montes 1760 (LIL). 3, *Tectaria martinicensis* (Spr.), Salta, Rodríguez 1034 (LP). 4, *Polystichopsis amplissima* (Presl) var. *phaeochlamys* (Fée), Paraguay, Balansa 2905 (CORD). Los cortes se practicaron a la altura de la 1/2 del peciolo. La línea = 1 mm.



1. *Parapolystichum effusum* (Sw.) var. *divergens* (Willd.), Paraguay, Balansa 2909 (CORD): a, corte transversal por el peciolo; b, corte practicado en la base de una ramificación del raquis. 2. *Polystichum montevidensis* (Spr.), Tandil, Krapovikas 2997 (LP). Corte por el peciolo: a, en la base; b, en la región media. 3. *Rumohra adiantiformis* (Forst.), Tandil, Abbiatti, de material vivo, cultivado; corte por el peciolo. La línea = 1 mm.



Athyrium decurtatum (Kze.) var. *platense* Weath. Punta Lara, Abbiatti, de material vivo :
a y *b*, corte transversal por el peciolo en su base y en el 1/3 superior, respectivamente ;
c, corte transversal por el raquis practicado en la 1/2 de la longitud de la fronda. La línea = 1 mm.



Asplenium Sellowianum Presl. var. *maior* Ros. Punta Lara, Abbiatti, de material vivo
Corte transversal del peciolo por la 1/2 de su longitud. La línea = 1 mm